



取扱説明書

軽量アルミコンパクトテーブル

組立簡単！持ち運び楽々！

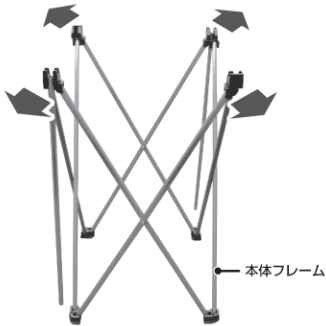
(Alumi Compact Table)

このたびは、本製品をお買い上げ頂きまして誠にありがとうございます。
本製品を安全にご利用いただく為、ご使用前にこの取扱説明書を必ずお読みください。
また、お読み頂いた後も大切に保管してください。

組立方法 ※収納時は逆の手順で行ってください

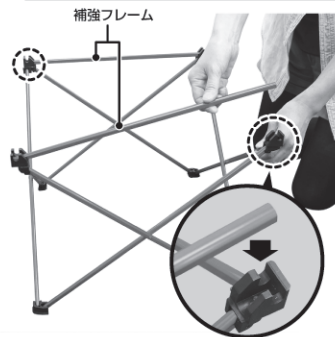
注意 ※組立・収納時に指や手をはさまないようにご注意ください

1 フレームの両端をつかんで外側に広げて開いてください。



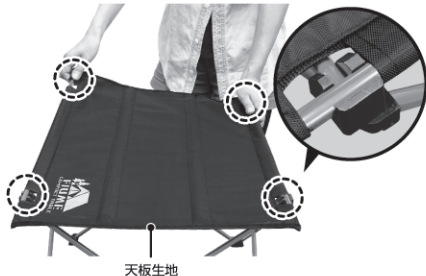
2 補強フレームをフレームのパーツに固定します。(※合計2カ所)

※補強フレームをパーツの突起に差し込みます



3 天板生地を上から被せてフレームのパーツに固定します。(※合計4カ所)

※天板生地のフレームを縦向きにして差し込みます



4 フレームが完全に開いて固定されていることを確認して完成です。



製品仕様

- 組立時：約W56×D41×H40cm
- 収納時：約W7×D7×H58cm
- 材質：ポリエステル・アルミニウム合金
- 総重量：約 730g (袋入り)
- セット内容：フレーム 1台 / 天板生地 1枚

お問い合わせ先

発売元：株式会社ハック
〒578-0984 東大阪市菱江5-9-10
0120-976-089

【お問い合わせ】月～金(祝日除く)9:30～17:00

使用上の注意事項



※取扱方法を誤ると、負荷または物的損害が発生する可能性があります。
※誤った取扱や使用状況・保守点検の不備などによる損傷・劣化・錆や腐食の発生・転倒事故などにつきましては、責任を負いかねますのでご了承ください。

- 製品の品質には万全を期しておりますが、製造工程上やむを得ず汚れ・バリ・キズが多少残ってしまう場合があります。使用前にご確認ください。
- 本製品はアウトドア用に携帯性を重視した商品です。用途目的以外や常設で使用しないでください。
- 本製品の組立を行う際は、指や手を挟まないよう十分に注意しながらフレームが完全に開閉していることを確認してください。
- 本製品の上に熱い鍋や鉄板などを直接置かないでください。本体の破損および変形・変色の恐れがあります。
- 天板の一部に片寄った荷重をかけると、本体の破損および転倒の原因となり危険ですのでおやめください。また、テーブルの上に重い物や危険な物を置かないでください。
- 本製品の上に座ったり、乗ったり、足をかけたりしないでください。
- 本製品の上に物を置いたまま、移動させないでください。テーブルの上の物が落ちる恐れがあります。
- 長時間の直射日光や熱を避けてください。また、雨ざらしにしないでください。フレーム部分の変形・変色またはサビの発生恐れがあります。
- フレームなどの金属部分は、ご使用によるキズなどでサビが発生することがあります。
- 使用前・使用毎に必ず本体の変形・破損や生地の縫製のほつれなどを確認してください。異常のある際は使用しないでください。
- 組立・収納時の際に指や手などを挟んだりしないよう十分に注意してください。特に小さなお子様には注意し、組立・収納をさせないでください。
- 凸凹や段差のある場所や砂地などの地面での使用は避け平らで安定した場所で使用してください。
- 耐荷重の範囲内でご使用ください。また、耐荷重以内であっても急な衝撃などは与えないでください。
- 投げたり、落とす、ぶつけるなど強い衝撃を与えないでください。
- 汗や水などで濡れた場合や摩擦により、色落ちや色移りする可能性があります。
- 屋外に放置するなど長時間、直射日光に当てないでください。また、雨天時に使用しないでください。生地の劣化や本体の変形・破損の原因となります。
- 本製品が汚れた場合は、水で硬く絞った布に薄めた中性洗剤をつけて拭き取ってください。
- 使用後は汚れや水気をよく拭き取り、乾燥した場所で小さなお子様手の届かないところに収納・保管してください。
- 廃棄の際は、各地方自治体(市町村)の指示に従ってください。

