

COMPACT 〈コンパクト手挽きコーヒーミル〉 COFFEE MILL

取扱説明書

HAC3031

このたびは、本製品をお買い上げいただきまして誠にありがとうございます。本製品をより安全にご利用いただくため、ご使用前にこの取扱説明書を必ずお読みください。また、お読みいただいた後も大切に保管してください。

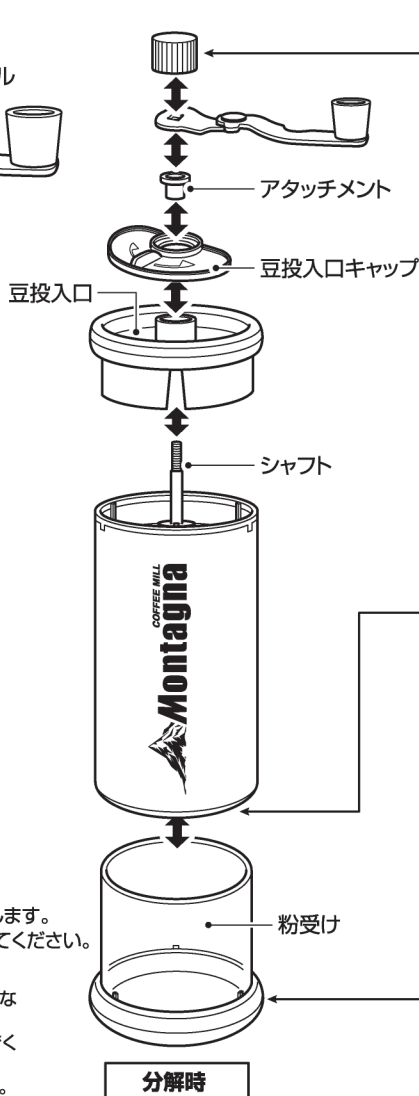
ハンドル収納可能 豆の荒さ調整可能 分解&水洗い可能

《製品に関する注意事項》

※ご使用前に本製品を必ず洗浄してからご使用ください。

- 粗さ調節ネジを締めすぎると、臼同士の摩擦で臼が破損する場合があります。締めすぎにご注意ください。
- 食器洗い乾燥機、電子レンジは使用しないでください。
- 製品の特性状、匂いが強いと感じる場合がございます。匂いが気になる場合は何度か洗浄してからご使用ください。
- 製品の品質には万全を期しておりますが、製造工程上やむなく汚れや、バリ・キズが多少残ってしまう場合がございます。あらかじめご了承ください。
- コーヒー豆やドリッパー、フィルターは別売です。別途、市販品をお買い求めください。
- コーヒー豆以外に使用しないでください。
- 落としたり、振り回したり、乱暴な扱いをしないでください。
- 変形や破損がある場合は使用しないでください。
- 挽いたコーヒーは時間とともに酸化します。なるべく早めにお召上がりください。
- 臼の切れ味が落ちる場合がありますが、これは摩擦による経年劣化によるものです。
- 保管の際は、高温・多湿な場所を避けて、小さなお子様の手の届かない所に保管してください。
- 廃棄の際は、各地方自治体の指示に従ってください。

各部名称



使用後のお手入れ

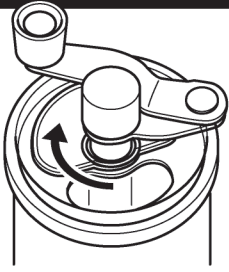
- ①ご使用後は、コーヒーミル内部のコーヒー豆、粉砕後のコーヒー粉を全て取り除いてください。
- ②取り外し可能なパーツを全て取り外してください。
- ③やわらかいスポンジと中性洗剤を使用して、内部を洗浄します。
- ④臼の汚れは隙間ブラシなどで擦って、付着した粉を落としてください。
- ⑤水洗い後は、水分をよく拭き取って乾燥させてください。

※傷の原因になりますので、クレンザーや金属たわしは使用しないでください。

※変形・破損の恐れがありますので、絶対に煮沸消毒はしないでください。

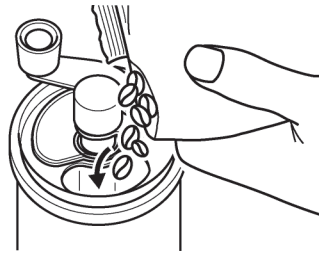
※臼にコーヒー豆の油分が付着して変色する場合がございます。その場合は、薄めた中性洗剤に浸け置きし、十分にすすぎ洗いしてください。

手挽きコーヒーの作り方



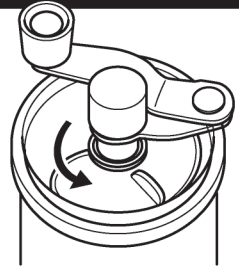
1.豆投入口を開ける

豆投入口キャップを横に回して豆投入口を開けてください。



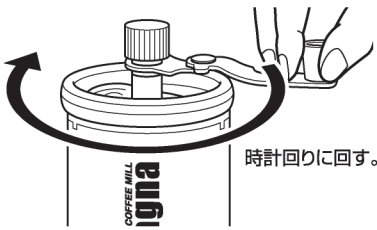
2.コーヒー豆を入れる

豆投入口からコーヒー豆を入れてください。最大約25g(2.5杯分)まで投入可能です。※コーヒー1杯分は約10g



3.豆投入口を閉じる

豆投入口キャップを横に回して豆投入口を閉じてください。



4.コーヒー豆を挽く

片手で本体を持ち、反対側の手でハンドルを回すと、内部の臼でコーヒー豆を粉砕します。

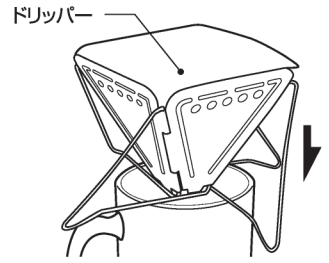
※挽き臼を傷めますので、ハンドルを逆回しに回したり、空回ししないでください。



5.粉受けを取り外す

豆を挽き終わったら、本体から粉受けを取り外します。

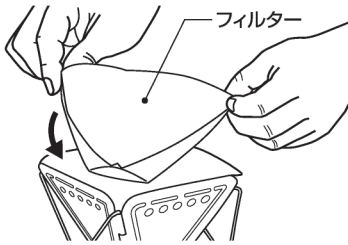
※粉受けは時計回りに少し回して取り外してください。



6.カップにドリッパーをセット

カップにドリッパー(別売)を広げてセットします。


※ドリッパーは別途、市販品をご用意ください。



7.フィルターをセット

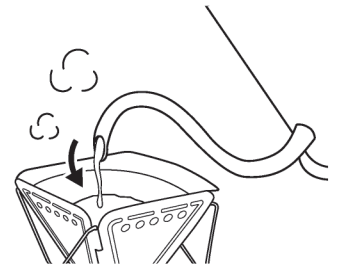
セットしたドリッパーの上にフィルター(別売)をセットします。

※フィルターは別途、市販品をご用意ください。




8.挽いたコーヒー粉を入れる。

セットしたフィルターに、挽き終わったコーヒー粉を入れます。



9.お湯をゆっくり注ぐ。

粉全体が湿る程度にお湯を注ぎます。30秒ほど蒸らしながら、ゆっくりとコーヒーを抽出していきます。



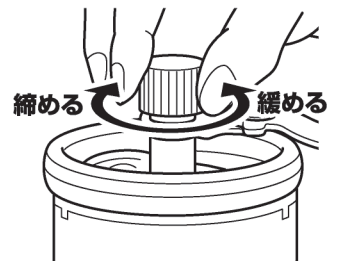
10.挽きたてコーヒーの完成

挽きたてコーヒーの風味がおちる前に、なるべく早めにお召上がりください。

挽き具合(粗さ)の調整方法

調節ネジを緩める→粗挽き
調節ネジを締める→細挽き

- 粗さ調節ネジを左右に回すことで、挽き具合を調整できます。
- 粗さ調節ネジを回しにくい場合は、軽くハンドルを押さえながら回すと調整しやすくなります。
- 粗さ調節ネジを締めすぎると、臼同士の摩擦で臼が破損する場合があります。挽く際は、締めすぎにご注意ください。
- 中挽きの際は、挽き具合を確認しながら適度な粗さに調整してください。



株式会社 ハック	外 寸	約 φ6.3×H11.5cm(本体) 約8cm(ハンドル長さ)
	重 量	約255g
	容 量	コーヒー豆:最大約25g(約2.5杯分)
	主材質	ステンレス・AS・ABS・セラミック

発売元:株式会社ハック ☎0120-976-089
 本社:〒578-0984 【お問い合わせ】
 東大阪市菱江5-9-10 月～金(祝日除く)9:30～17:00