

# HEXAGON DOME TENT

## 《ヘキサゴンドームテント 取扱説明書》

このたびは、本製品をお買い上げいただきまして誠にありがとうございます。  
本製品をより安全にご利用いただくため、ご使用前にこの取扱説明書をよくお読みください。  
また、お読み頂いた後もこの取扱説明書は大切に保管してください。

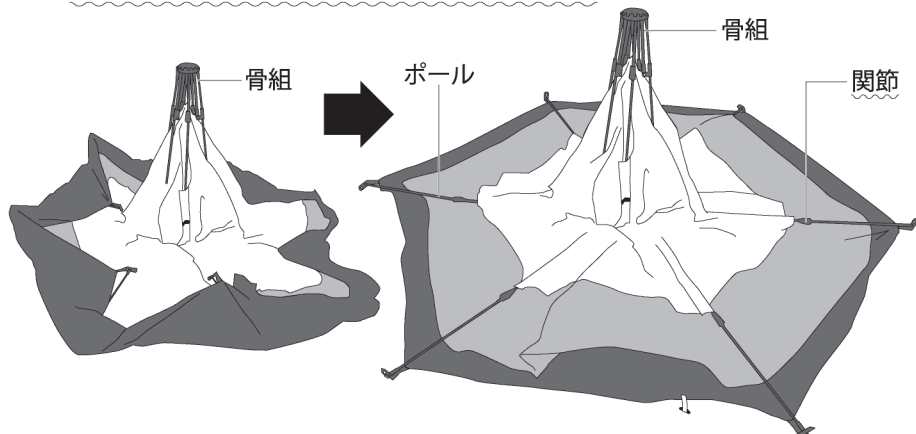
**警告** ※誤った組立や使い方をした場合、事故につながる可能性があります。

- テントの中や近くで火気（焚き火、花火、燃焼式のランタン・コンロ・ヒーターなど）を使用しないでください。
- 台風や強風時・暴風雨・落雷などの異常気象の状況下では絶対に使用しないでください。また、増水・落石の恐れがある場所に設営しないでください。
- テントの設営は二人以上で行ってください。

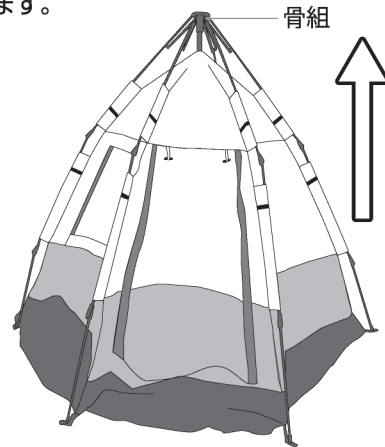
### テントの設営方法

**STEP 1** 収納バッグからテントを取り出し、中央の骨組みを立てた状態でテントのポール（脚）を外側に向かって真っすぐ伸ばしていきます。

※ポールは関節がたるまないように真っすぐ伸ばしてください。



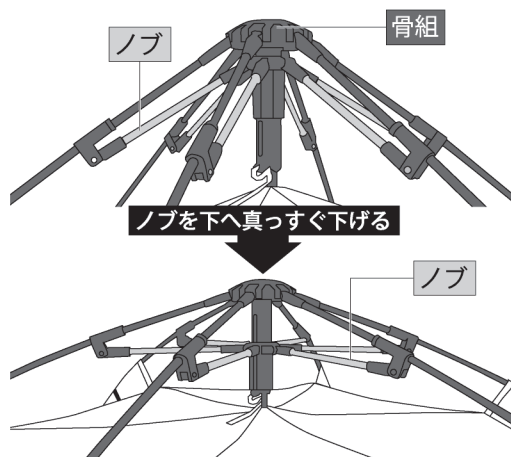
**STEP 2** 中央の骨組みを上を持ち上げ、ポールを外側へ広げていきテントを開きます。



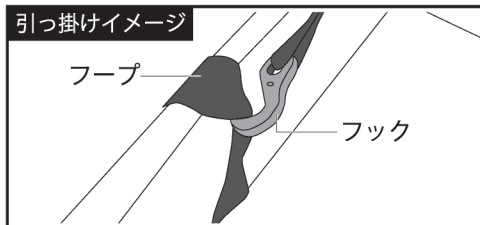
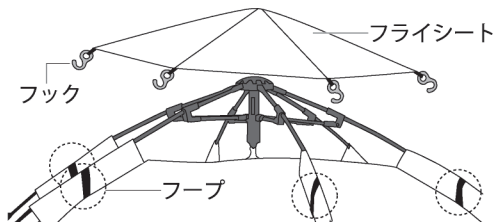
**STEP 3** ポール（脚）の関節部をしっかり張ってテントが広がるように骨組みを整えます。



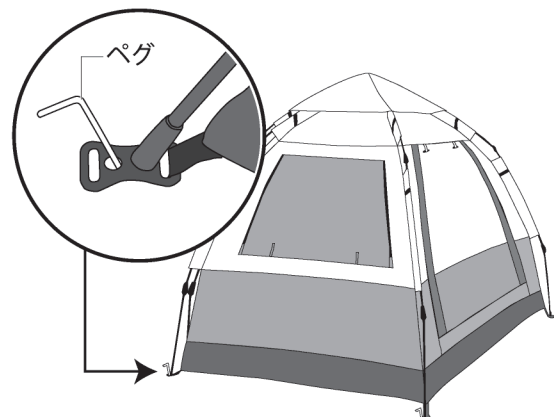
**STEP 4** 骨組上部の連結部の内側のノブを下に引き下げてテントをロックします。



**STEP 5** フライシートをテント上部にかぶせ、フックをフープに引っ掛け固定します。

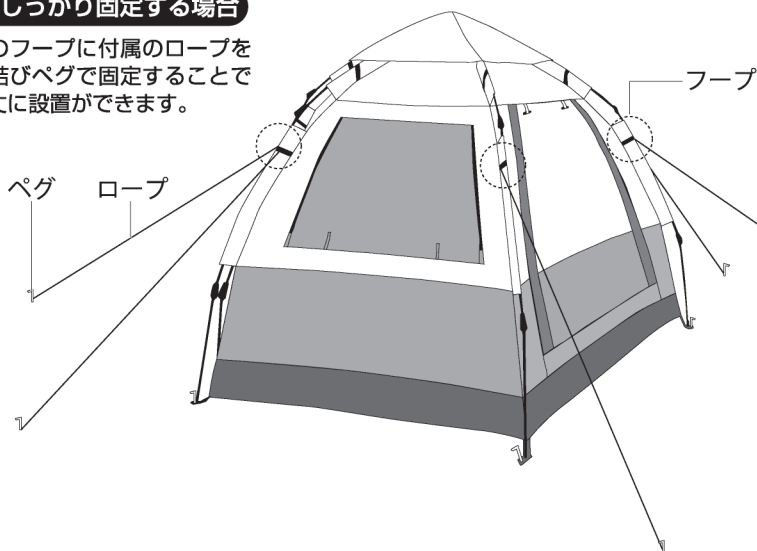


**STEP 5** ポール（脚）下部の穴にペグを挿しこみテントを地面に固定して完成です。



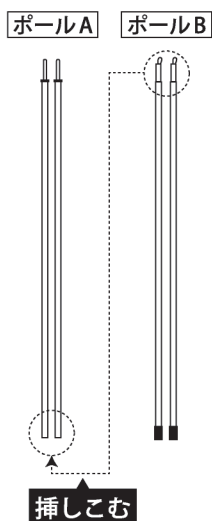
#### さらにしっかり固定する場合

テントのフープに付属のロープを通して結びペグで固定することでより頑丈に設置ができます。

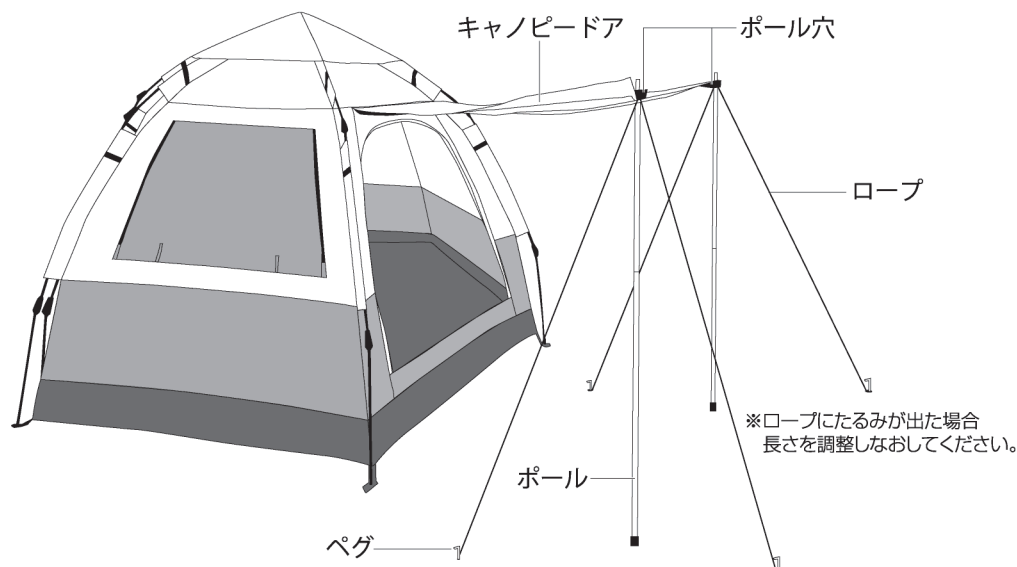


## キャンピー組立方法

**STEP 1** ポールAの底の穴にポールBを挿しこんで2本のポールを組立てください。



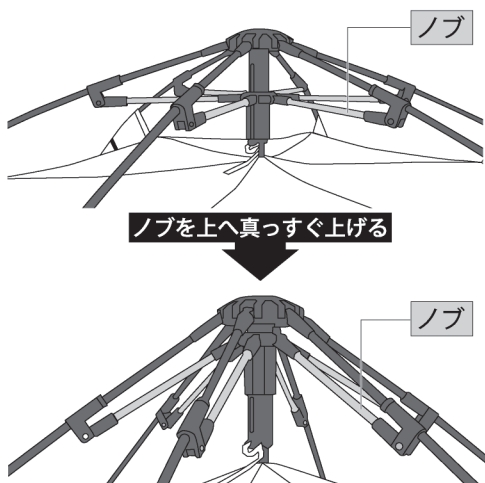
**STEP 2** キャンピードア下部の両端にあるポール穴にポールの先端を差し込み、ポールを立てて位置を決めて固定してください。ロープを張ってペグで固定すれば完成です。  
※ロープは地面にペグで固定してください。



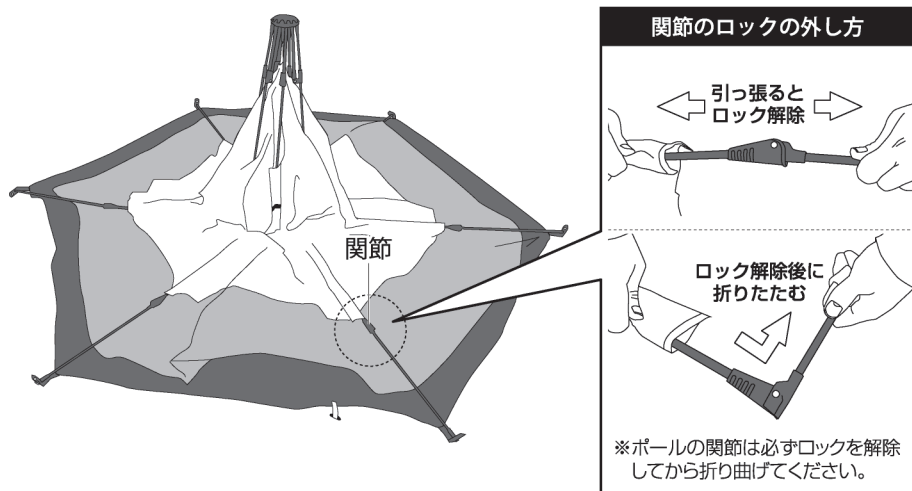
## テントの収納方法

※収納の際はフライシートやロープやペグはすべて外してから行ってください。

**STEP 1** 骨組上部の連結部のノブを上へ引き上げます。「テントの設営方法」とは逆の手順でテントを収納してください。



**STEP 2** 骨組を折りたたみ、全体の空気を抜くようにしぼませています。ポールの関節のロックは引っ張って解除してから折りたたみ、バッグに収納してください。



### ご使用後の取扱について

- ・ご使用後はフレーム部分などに付着した土や砂などをきれいに取り除いてください。
- ・本製品は丸洗いできません。汚れがひどい場合は、水で濡らしてしっかり絞った布で汚れを拭き取り、十分に乾かしてから収納してください。
- ・雨などでテントが濡れた場合は、よく乾かしてから収納してください。濡れた状態のまま保管すると色移りやカビ・錆びの原因となります。
- ・漂白剤やシンナー・ベンジンなどの揮発性の洗剤を使用しないでください。色落ちや変色、印刷の剥がれなど破損の恐れがあります。

### ご利用上の注意事項

●ご使用前に本製品を広げて、テント本体や付属品に破損がないか点検してください。●設営の際は、風向き・日当たり・水はけ等を考慮してください。倒れたり跳ね返るなど、思わぬ事故や怪我をする恐れがあります。●乱暴な扱いをしないでください。●設営する際、指や髪の毛・衣類などを挟まないようにご注意ください。●長時間テントから離れる際は必ず撤収してください。急な天候の変化や突風により飛ばされる恐れがあります。●分解、改造しないでください。●使用後は、十分に汚れや水気を拭き取ってから収納してください。●高温・多湿な場所を避け、小さなお子様の手の届かない所に保管してください。●廃棄の際は、各地方自治体（市町村）の指示に従ってください。

【製品仕様】	サイズ (外形寸法)	約W250×D220×H160cm(組立時) 約W90×D16cm×H16cm(収納時)
	重量	約4Kg
	主材質	ポリエステル/グラスファイバー/スチール
	セット内容	・テント本体×1 ・ペグ×16 ・フライシート×1 ・収納バッグ×1 ・ロープ×10 ・キャンピーポール×2

### 発売元:株式会社HAC2市場

〒578-0984  
東大阪市菱江5-9-10  
☎0120-947-893  
【お問い合わせ】月～金(祝日除く)9:30～17:00

※イラストはイメージです。実際の商品と多少異なる場合があります。  
※品質向上や生産時期により、商品の仕様が変更される場合があります。  
あらかじめご了承ください。