



NAGASHI SOMEN PORTABLE

流しそうめんポータブル

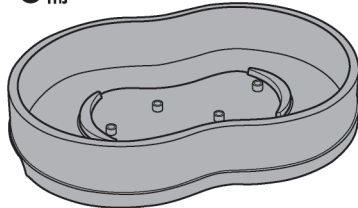
このたびは、本製品をお買い上げいただきまして誠にありがとうございます。
本製品をより安全にご利用いただくため、ご使用前にこの取扱説明書を必ずお読みください。
また、お読みいただいた後も大切に保管してください。

各部名称

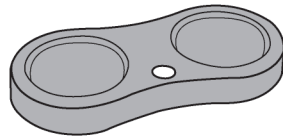
【セット内容】

- 桶 ————— 1個
- 薬味入れ ——— 1個
- 電源部 ————— 1個

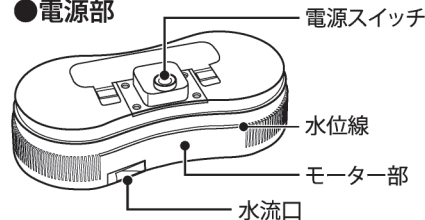
● 桶



● 薬味入れ



● 電源部



⚠ 電池に関するご注意

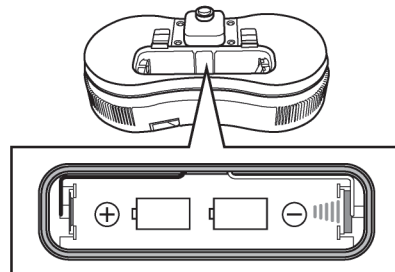
- 古い電池と新しい電池や、いろいろな種類の電池を混ぜて使用しないでください。
- ショートさせたり、充電、分解、加熱、火の中に入れてください。
- +、- を正しくセットしてください。
- 一部の電池は入れる際、取り外す際にきつと感ずる場合があります。このような場合は無理にはめしないでください。
- 万一、電池から漏れた液が目に入った時はすぐに大量の水で洗い、医師に相談してください。
- 長期間使用しない場合は電池を外してください。

電池の入れ方

1. 電源部にある電池ボックスのフタを下図のようにツメを押し上げながら開けます。



2. 電池ボックスのイラストと同じ方向に、単1電池2本の+を正しく入れ、しっかりフタを閉めてください。



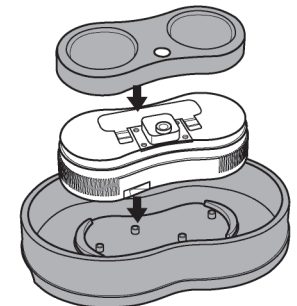
⚠ 使用上のご注意

- 水位線よりも水が少ないと、よく流れないだけでなく、空気を吸い込み、異音を発生しますので、水を補充してください。
- 製品の品質には万全を期しておりますが、製造工程上やむなく汚れ・バリ・キズが多少残ってしまう場合があります。ご使用前にご確認ください。
- お買い上げ後、初めて使用される際は、しっかりと洗ってください。
- 電源部は水洗いできませんので、ふきんなどで水拭きをしてください。水流口部(ダクト)は取り外して洗ってください。
- 電源部についているファンは、高速で回転しますので指などで触れないようにご注意ください。
- 電池ボックス部・スイッチなどに水をかけたり、水中に沈めないでください。電池ボックス部のフタを開ける際には、内部に水が入らないように十分にご確認ください。故障の原因となります。
- 本品に強い衝撃を与えないでください。破損や故障の原因となります。
- 本品の分解や改造は絶対にしないでください。故障や異常動作の原因となります。
- 煮沸消毒や、50℃以上のお湯は入れないでください。本体の変形、変色などの原因となります。
- コンロやストーブなど、熱源の近くでのご使用は避けてください。
- 不安定な場所での使用は避けてください。
- ご使用中は本体から離れないでください。
- ご使用中に糸や紙くずなどが混入しないように注意してください。混入物がファンに巻きついたりすると、ファンが回転しなくなったり、水流が弱くなったりと故障の原因となります。
- お子様を使用する際は、必ず保護者の監視下でのご使用ください。
- 本品は流しそうめん専用器です。そばやうどん、ラーメンなどは流ささないでください。
- お手入れの際に、シンナーや、たわし、磨き粉などは使用しないでください。変色、変形や傷が付く可能性があります。
- 使用後はよく乾かして乾電池を取り外し、お客様の手の届かない場所に保管してください。
- 廃棄の際は各地方自治体の指示に従ってください。

ご使用方法

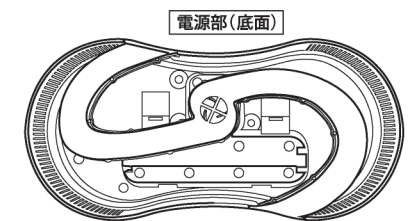
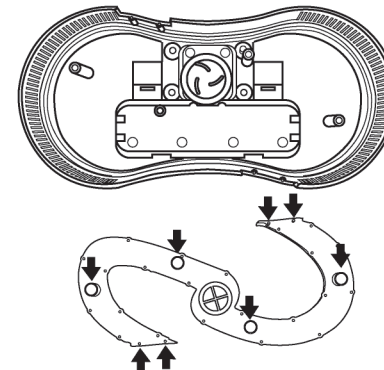
【組み立て方】

- ① 電源部の電池ボックスに電池をセットします。
- ② 桶を平らなところに置き、電源部をはめ込みます。
- ③ 水位線よりも高い位置まで水を入れてください。
- ④ 薬味入れに具材を盛り付け電源部にのせてください。
- ⑤ そうめんを入れ、電源スイッチを押すと水流が起こりそうめんが流れ出します。



水流口部(ダクト)の着脱方法

- ダクトは電源部、底面にあります。
- ダクトの着脱は、必ず電池を外してから行ってください。
- 装着する際は、電源部側の穴(8カ所)と、対になるダクト側の穴をきちんと合わせて、しっかりはめ込んでください。



サイズ	約幅46.5×奥行31.4×高さ11cm(セット時)
重量	約1,500g
電源	単1電池×2本(別売)
連続使用時間	約60分(使用状況により異なります。)
主材質	ABS樹脂、シリコンゴム

発売元: 株式会社ハック ☎ 0120-976-089
 本社: 〒578-0984 【お問い合わせ】
 東大阪市菱江5-9-10 月～金(祝日除く) 9:30～17:00