



### 取扱説明書

# WIDE TARP TENT 2.5M

《日除けシート付き・ワイドタープ2.5M》

この度は、本製品をお買い上げいただきまして誠にありがとうございます。  
本製品をより安全にご利用いただくため、ご使用前にこの取扱説明書を  
よくお読みください。また、お読みいただいた後も大切に保管してください。



※テントを開閉する際に引っ掛かりを感じた場合は無理に開閉せずに、フレーム交差部分に引っ掛かりが  
無いか確認してください。無理に開閉するとフレームやパーツ破損の恐れがあります。  
※お出かけする前に本製品を広げて、テント本体や付属品に破損がないか点検してください。  
※本製品は一般レジャー用の使用を目的とした商品です。業務用や常設での使用はしないでください。

## 警告

※誤った組み立てや使い方をした場合、死亡または重傷を負う  
事故につながる可能性があります。

※火災などの恐れがありますので、火気の近くに  
設置しないでください。  
※台風や強風時・暴風雨・落雷などの異常気象の  
状況下で使用しないでください。  
※河原の中州や崖下など、増水・落石の恐れがある  
場所に設置しないでください。

### ご使用上の注意事項

- 本製品の設置・収納は大人4人以上で行ってください。  
4人未満での無理な設置は、怪我をしたり本体の破損の原因となります。  
また小さなお子様には設置・収納作業を行わせないでください。
- 本製品を設置・収納する際は、車手などを着用してください。  
また、手や指・衣類などを挟まないよう十分ご注意ください。
- 水はけがよく平らで安定した場所、風の影響を受けにくい場所に設置してください。
- 本製品を傷つける可能性がある石や枝など、取り除き整地してから設置してください。
- 雨風が強い日は、設置しないでください。  
風で飛ばされたり、ポールが折れるなど破損の恐れがあります。  
※なお、その際の破損は保証対象外となりますのでご注意ください。
- 設置する場所によっては、ペグを使用できない場合がありますので、  
設置前に地面の状況を確認してからご使用ください。
- 風に飛ばされないように、設置後は必ずペグとロープを使用して地面に固定してください。
- ペグを打ち込む際は、ハンマーなどを使用して手や指を打たないようにご注意ください。
- 長時間テントから離れる際は必ず撤収してください。
- 急な天候の変化や突風により飛ばされる恐れがあります。
- 廃棄の際は、各地方自治体(市町村)の指示に従ってください。

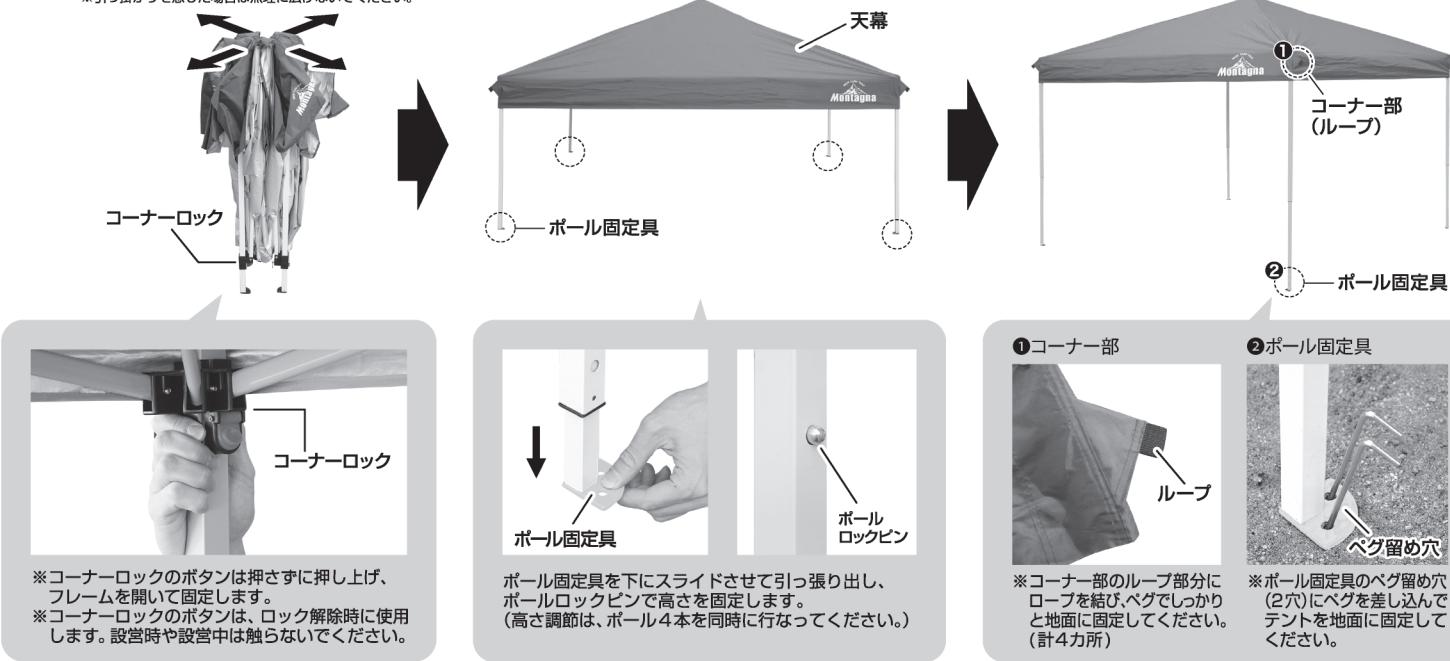
## 設置方法

※設置は必ず4人以上で行ってください。テントを広げる際は、力が均等になるようにゆっくり広げてください。  
※天幕の内側に付いている脱着テープがフレームにしっかりと固定されていることを確認してください。  
※風による転倒防止や設置の強度を保つため、必ずペグとロープを使用して地面に固定してください。

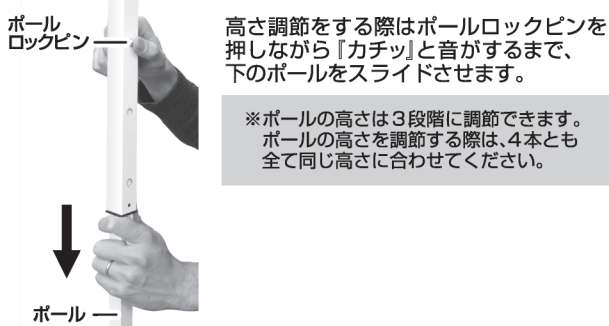
**STEP 1** フレームを4人で4方向に均等に広げ、  
コーナーロックが「カチッ」と音がする  
まで押し上げます。  
※引っ掛かりを感じた場合は無理に広げないでください。

**STEP 2** 天幕がしっかりと張れていることを確認し、  
ポール固定具を「カチッ」と音がするまで、  
下に引っ張り出します。

**STEP 3** ポール固定具の穴にペグを差し込み、  
コーナー部のループにロープを  
取り付けてペグで固定します。



## ポール高さの調節方法



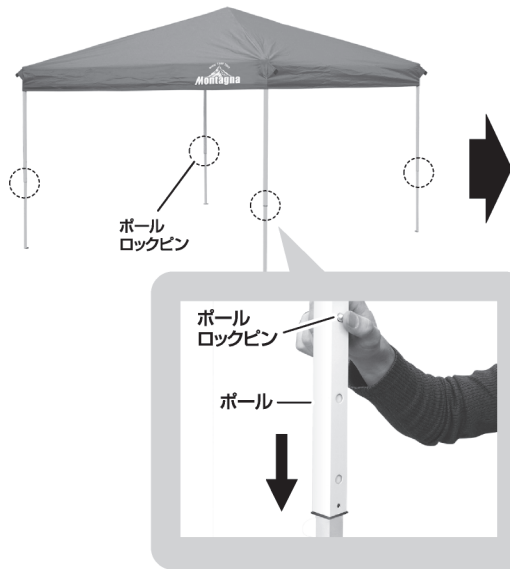
## 日除けシート脱着方法



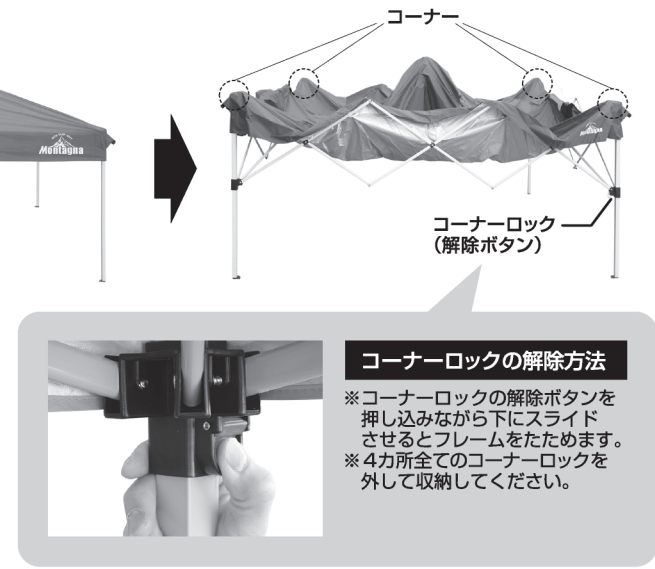
## 収納方法

※収納は必ず4人以上で行い、テントをたたむ際は力が均等になるよう、ゆっくりとたたんでください。  
※フレームをたたむ際に手や指・衣類などを挟まないようご注意ください。  
※ご使用後は土や泥汚れ・水気などを十分に拭き取ってから収納・保管してください。  
またポールやフレーム部分の破損や歪みがないか、ご使用毎に点検を行ってください。

**STEP 1** 固定したペグやロープを全て取り外し、  
ポールロックピンを押しながら  
ポールをスライドして収納します。



**STEP 2** コーナーロックを解除して、開いたフレームを  
内側に縮めるように4方向から均等にたたみ込みます。  
テントをたためたら収納バッグに入れて保管してください。



## お手入れ方法

- ご使用後はフレームやポール部分などに付着した、土や砂などをきれいに取り除いてください。
- 汚れがひどい場合は、水で濡らし硬く絞った布などで拭き取り、十分に乾かしてから収納・保管してください。
- 撤収時に雨などで乾かせない場合は、持ち帰った後に再度広げてよく乾かしてください。  
濡れた状態で保管すると色移りやカビ・サビの原因となります。
- 漂白剤やシンナー・ベンジンなどの揮発性の洗剤を使用しないでください。  
色落ちや変色、印刷の剥がれなど破損の原因となります。
- ご使用後は上記のお手入れを行い、小さなお子様の手の届かないところに保管してください。

製品仕様	
商品名	日除けシート付き・ワイドタープ2.5M
サイズ	約W250×D250×H230・240・250cm(設置時) 約W120×D20×H20cm(収納時)
重量	約10kg(収納時)
主材質	テント生地:ポリエステル(UV30+) 樹脂部:PP・PE ポール:鉄 ペグ:鉄(亜鉛メッキ) ロープ:PP 収納バッグ:PE
付属品	日除けシート1枚/収納バッグ1個 ペグ12本/固定用ロープ4本

(キリトリ)

## 保証書

この度はお買い上げいただき有り難うございます。

保証書は、必ず「販売店名」「ご購入日」などをご確認いただき、  
内容をよくお読みの後、大切に保管してください。  
保証期間はご購入日より6ヶ月です。

部品不足、異常や故障が生じたとき、正常な使用状態において製造上の不備による欠陥や損傷が  
発生した場合は本商品の無償交換対応をいたします。  
ご購入後、すぐに商品を開梱していただき商品に不備がないかご確認ください。  
ただし、次の場合は保証期間中であっても対応いたしかねますので、ご注意ください。  
※但し、内容により返送用の送料や一部部品代等をご負担いただく場合がございます。

1. 火事や地震、落雷などの天災・自然災害により生じた故障や損傷。
2. 誤った取扱いにより生じた故障や損傷。
3. 本製品の素材の経年による劣化や使用中に生じたキズなど外観上の変化。
4. お客様による修理や改造による故障や損傷。
5. 一般家庭用以外に使用された場合の故障や損傷。
6. 保証書を紛失された場合、又は保証書をご提示いただけない場合。
7. ご購入日・販売店名が確認できない場合。

## お問い合わせ先

株式会社HAC2市場  
〒578-0984 東大阪市菱江5-9-10  
☎0120-947-893  
【お問い合わせ】月～金(祝日除く)9:30～17:00

商品名	日除けシート付き・ワイドタープ 2.5M		
動作保証期間	お買い求め日より6ヶ月		
氏名			
住所			
電話番号			
ご購入日	年	月	日
販売店名・取り扱い店名/印			

